























## Požadavky na dveře a vrata

| VÝPIS DVEŘÍ A VRAT |       |   |       |       |           |              |                     |                 |   |                                |                 |                                    |                       |             |                  |                                    |                          |                 |                 |                                   |  |                                     |                          |                          |                          |                          |                                     |                                     |                          |                          |                          |                                |                                  |  |   |               |
|--------------------|-------|---|-------|-------|-----------|--------------|---------------------|-----------------|---|--------------------------------|-----------------|------------------------------------|-----------------------|-------------|------------------|------------------------------------|--------------------------|-----------------|-----------------|-----------------------------------|--|-------------------------------------|--------------------------|--------------------------|--------------------------|--------------------------|-------------------------------------|-------------------------------------|--------------------------|--------------------------|--------------------------|--------------------------------|----------------------------------|--|---|---------------|
| ID                 | Počet | Dveře všeobecně   |       |       |           |              |                     |                 |   | Křídlo                         |                 |                                    | Zárubeň               |             |                  |                                    | Práh                     | Kování          | Materiál kování | Typ klíče                         | Třída bezpečnostní vložky (dle ČSN P ENV 1627) | Součástí generálního klíče          | EKV (SKV)                | EZS                      | EPS                      | Zarážka                  | Samozavírač                         | Elektrický pohon                    | Mřížka                   | Koordinátor              | Stavěč                   | Ovládání kování ze směru pantů | Stav                             | Poznámka   | Revize  |               |
|                    |       | Pohled  | Výška | Šířka | Orientace | Design       | Požární klasifikace | Panikové kování | Součinitel prostupu tepla - celkem, U (W/m²K) | Vzduchová neprůzvučnost, Rw=db | Materiál křídla | Povrchová úprava dveřního křídla   | Barva dveřního křídla | Typ zárubně | Materiál zárubně | Povrchová úprava zárubně           |                          |                 |                 |                                   |  |                                     |                          |                          |                          |                          |                                     |                                     |                          |                          |                          |                                |                                  |  |   | Barva zárubně |
| D01                | 1     |  | 1970  | 900   | P         | Polodrážkové | -                   | 1,20            | 0,00  | Plast                          | Fólie           | Jednobarevné, die výběru investora | Rámová zárubeň        | Plast       | Fólie            | Jednobarevné, die výběru investora | <input type="checkbox"/> | Rozetové kování | Broušený nerez  | Cylindrický klíč (bezpečnostní I) | 1  | <input checked="" type="checkbox"/> | <input type="checkbox"/> | <input type="checkbox"/> | <input type="checkbox"/> | <input type="checkbox"/> | <input type="checkbox"/>            | <input type="checkbox"/>            | <input type="checkbox"/> | <input type="checkbox"/> | <input type="checkbox"/> | Kika/Kika                      | Nové dveřní křídlo; Nová zárubeň | 0  |   |               |
| D02                | 1     |  | 1970  | 800   | L         | Polodrážkové | -                   | 0,00            | 0,00  | Dřevěný kompozit               | Lamino (CPL)    | Jednobarevné, die výběru investora | OKZ                   | Ocel        | Lak              | Jednobarevné, die výběru investora | <input type="checkbox"/> | Rozetové kování | Broušený nerez  | Cylindrický klíč (bezpečnostní I) | 2  | <input checked="" type="checkbox"/> | <input type="checkbox"/> | <input type="checkbox"/> | <input type="checkbox"/> | <input type="checkbox"/> | <input type="checkbox"/>            | <input type="checkbox"/>            | <input type="checkbox"/> | <input type="checkbox"/> | <input type="checkbox"/> | <input type="checkbox"/>       | Kika/Koule                       | Nové dveřní křídlo; Nová zárubeň   | budou provedeny v bezpečnostní třídě B12 podle ČSN EN 1627  | 0             |
| D03                | 1     |  | 1970  | 700   | L         | Polodrážkové | -                   | 0,00            | 0,00  | Dřevěný kompozit               | Lamino (CPL)    | Jednobarevné, die výběru investora | OKZ                   | Ocel        | Lak              | Jednobarevné, die výběru investora | <input type="checkbox"/> | Rozetové kování | Broušený nerez  | Cylindrický klíč (bezpečnostní I) | 1  | <input checked="" type="checkbox"/> | <input type="checkbox"/> | <input type="checkbox"/> | <input type="checkbox"/> | <input type="checkbox"/> | <input type="checkbox"/>            | <input type="checkbox"/>            | <input type="checkbox"/> | <input type="checkbox"/> | <input type="checkbox"/> | <input type="checkbox"/>       | Kika/Kika                        | Nové dveřní křídlo; Nová zárubeň   | wc kombinace, možnost otevření z vnější strany  | 0             |
| D04                | 1     |  | 1970  | 900   | L         | Polodrážkové | -                   | 0,00            | 0,00  | Dřevěný kompozit               | Lamino (CPL)    | Jednobarevné, die výběru investora | OKZ                   | Ocel        | Lak              | Jednobarevné, die výběru investora | <input type="checkbox"/> | Rozetové kování | Broušený nerez  | Cylindrický klíč (bezpečnostní I) | 1  | <input checked="" type="checkbox"/> | <input type="checkbox"/> | <input type="checkbox"/> | <input type="checkbox"/> | <input type="checkbox"/> | <input type="checkbox"/>            | <input type="checkbox"/>            | <input type="checkbox"/> | <input type="checkbox"/> | <input type="checkbox"/> | <input type="checkbox"/>       | Kika/Kika                        | Nové dveřní křídlo; Nová zárubeň   | 0   |               |
| D05                | 1     |  | 1970  | 800   | P         | Polodrážkové | -                   | 0,00            | 0,00  | Dřevěný kompozit               | Lamino (CPL)    | Jednobarevné, die výběru investora | OKZ                   | Ocel        | Lak              | Jednobarevné, die výběru investora | <input type="checkbox"/> | Rozetové kování | Broušený nerez  | Cylindrický klíč (bezpečnostní I) | 1  | <input checked="" type="checkbox"/> | <input type="checkbox"/> | <input type="checkbox"/> | <input type="checkbox"/> | <input type="checkbox"/> | <input checked="" type="checkbox"/> | <input type="checkbox"/>            | <input type="checkbox"/> | <input type="checkbox"/> | <input type="checkbox"/> | <input type="checkbox"/>       | Kika/Kika                        | Nové dveřní křídlo; Nová zárubeň   | 0   |               |
| D06                | 1     |  | 1970  | 800   | P         | Polodrážkové | -                   | 0,00            | 0,00  | Dřevěný kompozit               | Lamino (CPL)    | Jednobarevné, die výběru investora | OKZ                   | Ocel        | Lak              | Jednobarevné, die výběru investora | <input type="checkbox"/> | Rozetové kování | Broušený nerez  | Cylindrický klíč (bezpečnostní I) | 1  | <input checked="" type="checkbox"/> | <input type="checkbox"/> | <input type="checkbox"/> | <input type="checkbox"/> | <input type="checkbox"/> | <input type="checkbox"/>            | <input type="checkbox"/>            | <input type="checkbox"/> | <input type="checkbox"/> | <input type="checkbox"/> | <input type="checkbox"/>       | Kika/Kika                        | Nové dveřní křídlo; Nová zárubeň   | 0   |               |
| D07                | 1     |  | 1970  | 700   | P         | Polodrážkové | -                   | 0,00            | 0,00  | Dřevěný kompozit               | Lamino (CPL)    | Jednobarevné, die výběru investora | OKZ                   | Ocel        | Lak              | Jednobarevné, die výběru investora | <input type="checkbox"/> | Rozetové kování | Broušený nerez  | Cylindrický klíč (bezpečnostní I) | 1  | <input checked="" type="checkbox"/> | <input type="checkbox"/> | <input type="checkbox"/> | <input type="checkbox"/> | <input type="checkbox"/> | <input type="checkbox"/>            | <input type="checkbox"/>            | <input type="checkbox"/> | <input type="checkbox"/> | <input type="checkbox"/> | <input type="checkbox"/>       | Kika/Kika                        | Nové dveřní křídlo; Nová zárubeň   | wc kombinace, možnost otevření z vnější strany  | 0             |
| D08                | 1     |  | 1970  | 700   | L         | Polodrážkové | -                   | 0,00            | 0,00  | Dřevěný kompozit               | Lamino (CPL)    | Jednobarevné, die výběru investora | OKZ                   | Ocel        | Lak              | Jednobarevné, die výběru investora | <input type="checkbox"/> | Rozetové kování | Broušený nerez  | Cylindrický klíč (bezpečnostní I) | 1  | <input checked="" type="checkbox"/> | <input type="checkbox"/> | <input type="checkbox"/> | <input type="checkbox"/> | <input type="checkbox"/> | <input type="checkbox"/>            | <input type="checkbox"/>            | <input type="checkbox"/> | <input type="checkbox"/> | <input type="checkbox"/> | <input type="checkbox"/>       | Kika/Kika                        | Nové dveřní křídlo; Nová zárubeň   | wc kombinace, možnost otevření z vnější strany  | 0             |
| D09                | 1     |  | 1970  | 800   | L         | Polodrážkové | -                   | 0,00            | 0,00  | Dřevěný kompozit               | Lamino (CPL)    | Jednobarevné, die výběru investora | OKZ                   | Ocel        | Lak              | Jednobarevné, die výběru investora | <input type="checkbox"/> | Rozetové kování | Broušený nerez  | Cylindrický klíč (bezpečnostní I) | 1  | <input checked="" type="checkbox"/> | <input type="checkbox"/> | <input type="checkbox"/> | <input type="checkbox"/> | <input type="checkbox"/> | <input type="checkbox"/>            | <input type="checkbox"/>            | <input type="checkbox"/> | <input type="checkbox"/> | <input type="checkbox"/> | <input type="checkbox"/>       | Kika/Kika                        | Nové dveřní křídlo; Nová zárubeň   | 0   |               |
| D10                | 1     |  | 1970  | 800   | L         | Polodrážkové | -                   | 0,00            | 0,00  | Dřevěný kompozit               | Lamino (CPL)    | Jednobarevné, die výběru investora | OKZ                   | Ocel        | Lak              | Jednobarevné, die výběru investora | <input type="checkbox"/> | Rozetové kování | Broušený nerez  | Cylindrický klíč (bezpečnostní I) | 1  | <input checked="" type="checkbox"/> | <input type="checkbox"/> | <input type="checkbox"/> | <input type="checkbox"/> | <input type="checkbox"/> | <input type="checkbox"/>            | <input type="checkbox"/>            | <input type="checkbox"/> | <input type="checkbox"/> | <input type="checkbox"/> | <input type="checkbox"/>       | Kika/Kika                        | Nové dveřní křídlo; Nová zárubeň   | 0   |               |
| D11                | 1     |  | 1970  | 800   | L         | Beztlakové   | -                   | 0,00            | 0,00  | Dřevěný kompozit               | Lamino (CPL)    | Jednobarevné, die výběru investora | OKZ                   | Ocel        | Lak              | Jednobarevné, die výběru investora | <input type="checkbox"/> | Rozetové kování | Broušený nerez  | Cylindrický klíč (bezpečnostní I) | 1  | <input checked="" type="checkbox"/> | <input type="checkbox"/> | <input type="checkbox"/> | <input type="checkbox"/> | <input type="checkbox"/> | <input checked="" type="checkbox"/> | <input type="checkbox"/>            | <input type="checkbox"/> | <input type="checkbox"/> | <input type="checkbox"/> | <input type="checkbox"/>       | Kika/Kika                        | Nové dveřní křídlo; Nová zárubeň   | 0   |               |
| D12                | 1     |  | 1970  | 900   | P         | Polodrážkové | -                   | 1,20            | 0,00  | Plast                          | Fólie           | Jednobarevné, die výběru investora | Rámová zárubeň        | Plast       | Fólie            | Jednobarevné, die výběru investora | <input type="checkbox"/> | Rozetové kování | Broušený nerez  | Cylindrický klíč (bezpečnostní I) | 1  | <input checked="" type="checkbox"/> | <input type="checkbox"/> | <input type="checkbox"/> | <input type="checkbox"/> | <input type="checkbox"/> | <input type="checkbox"/>            | <input type="checkbox"/>            | <input type="checkbox"/> | <input type="checkbox"/> | <input type="checkbox"/> | <input type="checkbox"/>       | Kika/Kika                        | Nové dveřní křídlo; Nová zárubeň   | 0   |               |
| D13                | 1     |  | 1970  | 800   | P         | Polodrážkové | -                   | 0,00            | 0,00  | Dřevěný kompozit               | Lamino (CPL)    | Jednobarevné, die výběru investora | OKZ                   | Ocel        | Lak              | Jednobarevné, die výběru investora | <input type="checkbox"/> | Rozetové kování | Broušený nerez  | Cylindrický klíč (bezpečnostní I) | 1  | <input checked="" type="checkbox"/> | <input type="checkbox"/> | <input type="checkbox"/> | <input type="checkbox"/> | <input type="checkbox"/> | <input type="checkbox"/>            | <input type="checkbox"/>            | <input type="checkbox"/> | <input type="checkbox"/> | <input type="checkbox"/> | <input type="checkbox"/>       | Kika/Kika                        | Nové dveřní křídlo; Nová zárubeň   | 0   |               |
| D14                | 1     |  | 2 100 | 900   | P         | Polodrážkové | -                   | 0,00            | 0,00  | Dřevěný kompozit               | Lamino (CPL)    | Jednobarevné, die výběru investora | OKZ                   | Ocel        | Lak              | Jednobarevné, die výběru investora | <input type="checkbox"/> | Rozetové kování | Broušený nerez  | Cylindrický klíč (bezpečnostní I) | 1  | <input checked="" type="checkbox"/> | <input type="checkbox"/> | <input type="checkbox"/> | <input type="checkbox"/> | <input type="checkbox"/> | <input checked="" type="checkbox"/> | <input type="checkbox"/>            | <input type="checkbox"/> | <input type="checkbox"/> | <input type="checkbox"/> | <input type="checkbox"/>       | Kika/Kika                        | Nové dveřní křídlo; Nová zárubeň   | 0   |               |
| D15                | 1     |  | 2 100 | 1 000 | P         | Polodrážkové | -                   | 1,20            | 0,00  | Plast                          | Fólie           | Jednobarevné, die výběru investora | Rámová zárubeň        | Plast       | Fólie            | Jednobarevné, die výběru investora | <input type="checkbox"/> | Rozetové kování | Broušený nerez  | Cylindrický klíč (bezpečnostní I) | 1  | <input checked="" type="checkbox"/> | <input type="checkbox"/> | <input type="checkbox"/> | <input type="checkbox"/> | <input type="checkbox"/> | <input type="checkbox"/>            | <input type="checkbox"/>            | <input type="checkbox"/> | <input type="checkbox"/> | <input type="checkbox"/> | <input type="checkbox"/>       | Kika/Kika                        | Nové dveřní křídlo; Nová zárubeň   | 0   |               |
| D16                | 1     |  | 3 000 | 3 000 |           | Beztlakové   | -                   | 1,20            | 0,00  | Ocel                           | Lak             | Jednobarevné, die výběru investora | Rámová zárubeň        | Ocel        | Lak              | Jednobarevné, die výběru investora | <input type="checkbox"/> | Rozetové kování | Broušený nerez  | Cylindrický klíč (bezpečnostní I) | 1  | <input checked="" type="checkbox"/> | <input type="checkbox"/> | <input type="checkbox"/> | <input type="checkbox"/> | <input type="checkbox"/> | <input type="checkbox"/>            | <input checked="" type="checkbox"/> | <input type="checkbox"/> | <input type="checkbox"/> | <input type="checkbox"/> | Kika/Kika                      | Nové dveřní křídlo; Nová zárubeň | <p>Sekční vrata jsou složená ze sekcí, které pomocí torzních pružin zajišťují ve vodících kolejkách pod strop. Kce rámu a kování - galvanizovaná ocel příprava na zabezpečení EZS pojistky proti přetřetí závěšených ocelových lanek a pružin. Při návrhu motorický ovládaných vrat je třeba uplatnit ČSN EN 12 453, zejména opatření proti sevření osoby die par 2 vyl. č. 498:2006 sb. hlásky povrch, lamela v profil, hřídelový průmyslový pohon IP65 plyn automat, trvale zabezpečení plus ARETACI STOP klíč, ovládání na vnitřní tlačítko, čtyřkanalový dávkový ovladač s možností programování jednotlivých tlačítek, nouzové řešení. Řídící elektronika programovatelná, rychlost otevření 7s, celotělníková prosklená sekce , umístění oken 5. sekce od spoda, složená sekci 500 mm plně, 500 mm výška prosklené sekce</p> | 0   |               |
| D17                | 1     |  | 2 100 | 2 000 |           | Polodrážkové | -                   | 0,00            | 0,00  | Ocel                           | Lak             | Jednobarevné, die výběru investora | OKZ                   | Ocel        | Lak              | Jednobarevné, die výběru investora | <input type="checkbox"/> | Rozetové kování | Broušený nerez  | Cylindrický klíč (bezpečnostní I) | 1  | <input checked="" type="checkbox"/> | <input type="checkbox"/> | <input type="checkbox"/> | <input type="checkbox"/> | <input type="checkbox"/> | <input type="checkbox"/>            | <input type="checkbox"/>            | <input type="checkbox"/> | <input type="checkbox"/> | <input type="checkbox"/> | <input type="checkbox"/>       | Kika/Kika                        | Nové dveřní křídlo; Nová zárubeň   | <p>Sekční vrata jsou složená ze sekcí, které pomocí torzních pružin zajišťují ve vodících kolejkách pod strop. Kce rámu a kování - galvanizovaná ocel příprava na zabezpečení EZS pojistky proti přetřetí závěšených ocelových lanek a pružin. Při návrhu motorický ovládaných vrat je třeba uplatnit ČSN EN 12 453, zejména opatření proti sevření osoby die par 2 vyl. č. 498:2006 sb. hlásky povrch, lamela v profil, hřídelový průmyslový pohon IP65 plyn automat, trvale zabezpečení plus ARETACI STOP klíč, ovládání na vnitřní tlačítko, čtyřkanalový dávkový ovladač s možností programování jednotlivých tlačítek, nouzové řešení. Řídící elektronika programovatelná, rychlost otevření 7s, celotělníková prosklená sekce , umístění oken 4. sekce od spoda, složená sekci 500 mm plně, 500 mm výška prosklené sekce</p>  | 0             |
| D18                | 1     |  | 3 000 | 3 000 |           | Beztlakové   | -                   | 1,20            | 0,00  | Ocel                           | Lak             | Jednobarevné, die výběru investora | Rámová zárubeň        | Ocel        | Lak              | Jednobarevné, die výběru investora | <input type="checkbox"/> | Rozetové kování | Broušený nerez  | Cylindrický klíč (bezpečnostní I) | 1  | <input checked="" type="checkbox"/> | <input type="checkbox"/> | <input type="checkbox"/> | <input type="checkbox"/> | <input type="checkbox"/> | <input type="checkbox"/>            | <input type="checkbox"/>            | <input type="checkbox"/> | <input type="checkbox"/> | <input type="checkbox"/> | <input type="checkbox"/>       | Kika/Kika                        | Nové dveřní křídlo; Nová zárubeň   | <p>Možnost ručního otevření v době evakuace, viz PBR. Sekční vrata jsou složená ze sekcí, které pomocí torzních pružin zajišťují ve vodících kolejkách pod strop. Kce rámu a kování - galvanizovaná ocel příprava na zabezpečení EZS pojistky proti přetřetí závěšených ocelových lanek a pružin. Při návrhu motorický ovládaných vrat je třeba uplatnit ČSN EN 12 453, zejména opatření proti sevření osoby die par 2 vyl. č. 498:2006 sb. hlásky povrch, lamela v profil, hřídelový průmyslový pohon IP65 plyn automat, trvale zabezpečení plus ARETACI STOP klíč, ovládání na vnitřní tlačítko, čtyřkanalový dávkový ovladač s možností programování jednotlivých tlačítek, nouzové řešení. Řídící elektronika programovatelná, rychlost otevření 7s, celotělníková prosklená sekce , umístění oken 5. sekce od spoda, složená sekci 500 mm plně, 500 mm výška prosklené sekce</p> | 0             |
| D19                | 1     |  | 2 100 | 800   | L         | Polodrážkové | -                   | 0,00            | 0,00  | Dřevěný kompozit               | Lamino (CPL)    | Jednobarevné, die výběru investora | OKZ                   | Ocel        | Lak              | Jednobarevné, die výběru investora | <input type="checkbox"/> | Rozetové kování | Broušený nerez  | Cylindrický klíč (bezpečnostní I) | 1  | <input checked="" type="checkbox"/> | <input type="checkbox"/> | <input type="checkbox"/> | <input type="checkbox"/> | <input type="checkbox"/> | <input type="checkbox"/>            | <input type="checkbox"/>            | <input type="checkbox"/> | <input type="checkbox"/> | <input type="checkbox"/> | <input type="checkbox"/>       | Kika/Kika                        | Nové dveřní křídlo; Nová zárubeň   | 0   |               |
| D20                | 1     |  | 2 100 | 800   | L         | Polodrážkové | -                   | 0,00            | 0,00  | Dřevěný kompozit               | Lamino (CPL)    | Jednobarevné, die výběru investora | OKZ                   | Ocel        | Lak              | Jednobarevné, die výběru investora | <input type="checkbox"/> | Rozetové kování | Broušený nerez  | Cylindrický klíč (bezpečnostní I) | 1  | <input checked="" type="checkbox"/> | <input type="checkbox"/> | <input type="checkbox"/> | <input type="checkbox"/> | <input type="checkbox"/> | <input type="checkbox"/>            | <input type="checkbox"/>            | <input type="checkbox"/> | <input type="checkbox"/> | <input type="checkbox"/> | <input type="checkbox"/>       | Kika/Kika                        | Nové dveřní křídlo; Nová zárubeň   | 0   |               |
| D21                | 1     |  | 3 000 | 3 000 |           | Beztlakové   | -                   | 1,20            | 0,00  | Ocel                           | Lak             | Jednobarevné, die výběru investora | Rámová zárubeň        | Ocel        | Lak              | Jednobarevné, die výběru investora | <input type="checkbox"/> | Rozetové kování | Broušený nerez  | Cylindrický klíč (bezpečnostní I) | 1  | <input checked="" type="checkbox"/> | <input type="checkbox"/> | <input type="checkbox"/> | <input type="checkbox"/> | <input type="checkbox"/> | <input type="checkbox"/>            | <input type="checkbox"/>            | <input type="checkbox"/> | <input type="checkbox"/> | <input type="checkbox"/> | <input type="checkbox"/>       | Kika/Kika                        | Nové dveřní křídlo; Nová zárubeň   | <p>Sekční vrata jsou složená ze sekcí, které pomocí torzních pružin zajišťují ve vodících kolejkách pod strop. Kce rámu a kování - galvanizovaná ocel příprava na zabezpečení EZS pojistky proti přetřetí závěšených ocelových lanek a pružin. Při návrhu motorický ovládaných vrat je třeba uplatnit ČSN EN 12 453, zejména opatření proti sevření osoby die par 2 vyl. č. 498:2006 sb. hlásky povrch, lamela v profil, hřídelový průmyslový pohon IP65 plyn automat, trvale zabezpečení plus ARETACI STOP klíč, ovládání na vnitřní tlačítko, čtyřkanalový dávkový ovladač s možností programování jednotlivých tlačítek, nouzové řešení. Řídící elektronika programovatelná, rychlost otevření 7s, celotělníková prosklená sekce , umístění oken 5. sekce od spoda, složená sekci 500 mm plně, 500 mm výška prosklené sekce</p>  | 0             |
| D22                | 1     |  | 1970  | 900   | L         | Polodrážkové | -                   | 1,20            | 0,00  | Plast                          | Fólie           | Jednobarevné, die výběru investora | Rámová zárubeň        | Plast       | Fólie            | Jednobarevné, die výběru investora | <input type="checkbox"/> | Rozetové kování | Broušený nerez  | Cylindrický klíč (bezpečnostní I) | 1  | <input checked="" type="checkbox"/> | <input type="checkbox"/> | <input type="checkbox"/> | <input type="checkbox"/> | <input type="checkbox"/> | <input type="checkbox"/>            | <input type="checkbox"/>            | <input type="checkbox"/> | <input type="checkbox"/> | <input type="checkbox"/> | <input type="checkbox"/>       | Kika/Kika                        | Nové dveřní křídlo; Nová zárubeň   | 0   |               |

[illegible]

|   |          |   |                    |
|---|----------|---|--------------------|
|                      |          | Projekt / Realizace   Projektový management<br>info@qualitygroup.cz   www.qualitygroup.cz |                    |
|   |          | STAVTE CHYTRĚ   |                    |
| STAVBA  |          |   |                    |
| CENTRUM TECHNICKÉHO A INOVATIVNÍHO<br>VZDĚLÁVÁNÍ V KYJOVĚ   |          |   |                    |
| MÍSTO STAVBY<br>Nádrtník 471/48<br>Kyjov<br>65701   |          | K.Ú.: Kyjov [678431]<br>OKRES: Hodonín<br>KRAJ: Jihomoravský                              |                    |
| GENERÁLNÍ PROJEKTANT<br>Quality Group s.r.o., Příkop 843/4, 602 00 Brno<br>IČ: 08879737, DI: yuon58       |          | AUTORIZACE  |                    |
| HLAVNÍ INŽENÝR PROJEKTU<br>Ing. Jiří Šolc, jsolec@qualitygroup.cz, tel.: 736 105 226                      |          |   |                    |
| ZPRACOVATEL ODBORNÉ ČÁSTI<br>Ing. Dan Lukášik<br>tel.: 737 542 673<br>e-mail: dan.lukasik@qualitygroup.cz |          |   |                    |
| STAVEBNÍ - INVESTOR<br>Břemenoř p.p.<br>Žerádínovo náměstí 449/3 Brno 601 82<br>IČO: 708 48 336           |          | Č. SMLOUVY INVESTORA  |                    |
|   |          | Č. SMLOUVY PROJEKTANTA<br>P-22-039-000  |                    |
| OBJEKT<br>D.104 - HALA AUTOSERVISU  |          | DATUM<br>07/2024  |                    |
| ODBOBNÁ ČÁST<br>D.104.01 Architektonicko-stavební řešení  |          | PARÉ  |                    |
| NÁZEV DOKUMENTU   |          | MĚŘÍTKO<br>1:1  |                    |
| VÝPIS DVEŘÍ A VRAT  |          |   |                    |
| KÓD ELEKTRONICKÉ VERZE DOKUMENTU  |          |   |                    |
| stavba  | stavební | část  | výběr              |
| CTIV  | DPS      | D.104.01  | 50                 |
|   |          | projevt   | název dokumentu    |
|   |          | ASŘ   | Výpis dveří a vrat |
|   |          | revize  | 00                 |